

## Mis Archivos

**Mis archivos** está especialmente diseñada para que el admin de la app comparta carpetas y archivos para los usuarios.

El admin puede compartir archivos con un usuario específico. Y puede habilitar o deshabilitar al usuario. Si el admin deshabilita al usuario, el usuario no puede acceder a los archivos.

Cuando el admin crea un archivo para un usuario específico, el usuario recibe una notificación y puede ver el nuevo archivo rápidamente.

Luego de añadir **Mis Archivos** a tu app, vamos a **Usuarios:**

**Usuarios**   Archivos   Configuración   Notificación   Fondo

### USUARIOS

Usuarios

Desde  A

Buscar:  Todos ▾

Acción	Estado	Fecha	Nombre	Apellido	Email
	Desactiv ▾	01/03/2021 15:07:47	Jose	Delgado	jdbusinessconsultant@gmail.com
	Desactiv ▾	01/03/2021 15:28:03	Test	Test	test@gmail.com
	Activar ▾	09/06/2021 16:54:25	Yare	Colina	yarelysc74@gmail.com

Mostrando 1 a 3 de 3 entradas

Primero Anterior 1 Siguiente Última

En esta pestaña, podrá ver la lista de todos los usuarios registrados en su aplicación desde el dispositivo móvil. En palabras simples, sus clientes.

## Estado:

**Activar**= significa que el usuario puede acceder a **Mis Archivos**.

**Desactivar**= significa que no puede acceder a **Mis Archivos**.

**Archivos**: Aquí podrá ver la lista de todas las carpetas y archivos de un usuario específico.

### ARCHIVOS

Seleccionar usuario  [Administrar](#)

Usuario seleccionado: Yare - Email yarelysc74@gmail.com

#### Lista de carpetas

[Añadir carpeta](#)

Buscar:

Acción	Fecha de creación	Nombre de carpeta
	26/10/2021 10:23:41	Carpeta pdf

Mostrando 1 a 1 de 1 entradas

[Primero](#) [Anterior](#) [1](#) [Siguiente](#) [Última](#)

#### Lista de archivos

Carpeta de filtros  [Subir archivo](#)

Buscar:

Acción	Fecha de creación	Carpeta	Tipo	Nombre de archivo	Tamaño
	26/10/2021	Carpeta pdf	pdf	pdf 1	77.38 KB
	26/10/2021	Carpeta pdf	pdf	Pdf 2	432.18 KB

Mostrando 1 a 2 de 2 entradas

[Primero](#) [Anterior](#) [1](#) [Siguiente](#) [Última](#)

Puedes crear una carpeta y un archivo para un usuario específico. También puedes descargar el archivo, eliminar el archivo y la carpeta, editar el nombre de la carpeta o el archivo, y copiar la URL del archivo:

The screenshot displays a file management interface. At the top, there is a 'Lista de carpetas' section with a search bar and a table with columns 'Acción' and 'Fecha de creación'. Below this is a 'Lista de archivos' section with another search bar and a table with columns 'Acción', 'Fecha de creación', 'Carpeta', 'Tipo', 'Nombre de archivo', and 'Tamaño'. A modal dialog titled 'Subir archivo' is open in the center, featuring a search bar, a file name input field, a folder selection dropdown, and a file type dropdown. The modal also includes 'Descartar' and 'Editar' buttons.

## Ajustes:

En esta pestaña, podrá ver dos secciones diferentes.

En la primera estableces la configuración para la activación automática de usuarios nuevos.

**Sí=** significa que el estado del usuario se activa automáticamente.

**No=** significa que el estado del usuario se desactiva automáticamente:

Por defecto está configurado en NO.

Usoarios Archivos **Configuración** Notificación Fondo

## CONFIGURACIÓN

Configuración



¿Nuevos usuarios habilitados por defecto? NO (por defecto) ▾

En la segunda sección, podrás ver la lista de los tipos de archivo y también crear y editar la configuración del tipo de archivo:

File Type Name

File Type Icon Imagen ADD

Buscar:

Acción	Tipos de archivos	Icono
	pdf	

Mostrando 1 a 1 de 1 entradas Primero Anterior 1 Siguiente Última

### **Notificaciones:**

En esta pestaña, podrá ver dos secciones diferentes.

En la primera estableces la configuración de notificaciones push, y en la segunda estableces la configuración de correo electrónico:

## NOTIFICACIÓN

## AJUSTE NOTIFICACIONES PUSH

Tipo de notificación

Seleccionar tipo

Título Push

Texto

@@user\_name@@ @@app\_link@@ @@last\_file\_title@@ @@last\_file\_url@@

Imagen

Imagen

Guardar




## Ajuste email

Tipo de notificación

Seleccionar tipo

Asunto

Texto

 Fuente HTML |  | **B** | *I* | U | ~~S~~ | *I*<sub>x</sub> |  |  |  |  |  |  |

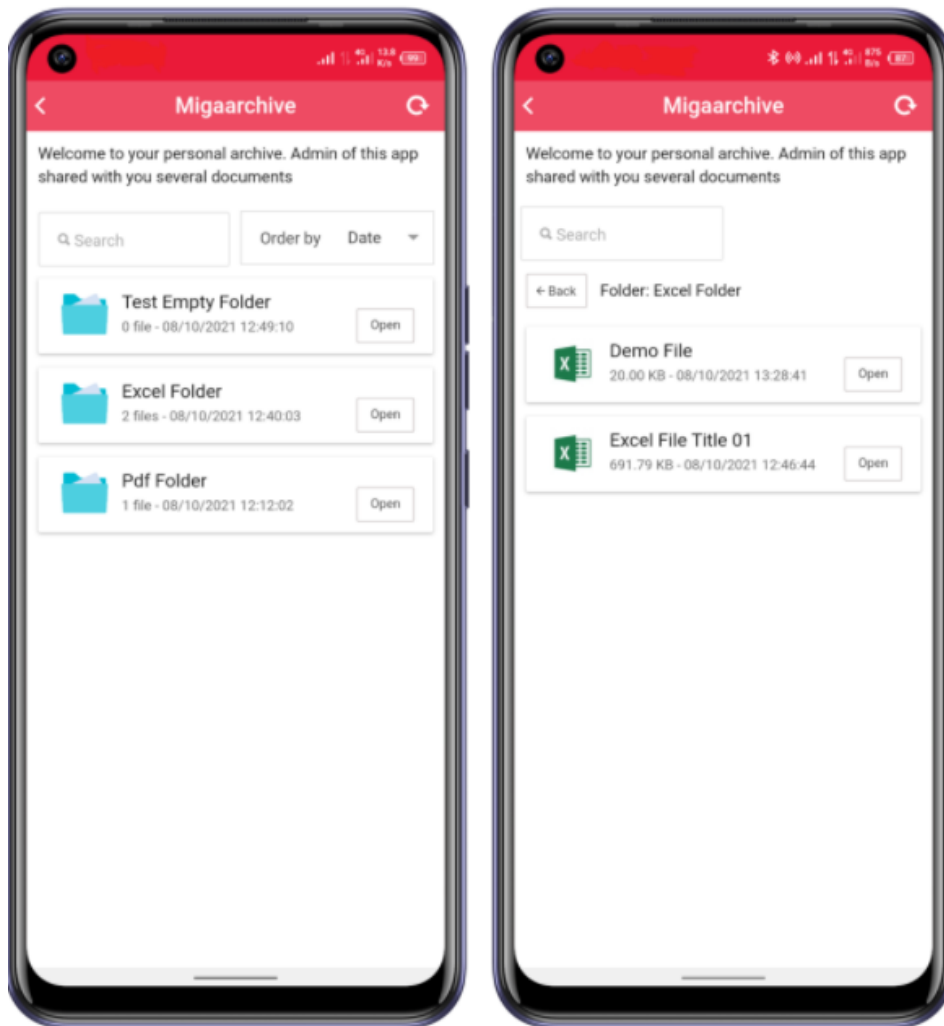
**A** ▾ Formato ▾ | Tamaño ▾

@@user\_name@@ @@app\_link@@ @@last\_file\_title@@ @@last\_file\_url@@

Guardar

## **En el dispositivo móvil:**

El admin de la aplicación puede mostrar todas las carpetas y archivos y el usuario final de la aplicación puede acceder a esas carpetas y archivos:



Los usuarios sólo pueden ver la carpeta y los archivos permitidos por el admin de la app, también podrán descargar los archivos.

Si el estado del usuario está deshabilitado, muestra un mensaje de advertencia en el área móvil.

Los usuarios pueden filtrar datos por fecha o nombre.

¡Y listo! Eso es todo